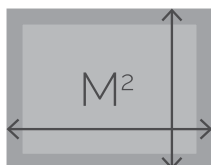




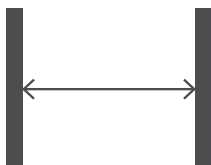
FICHA TÉCNICA

> FICHA TÉCNICA



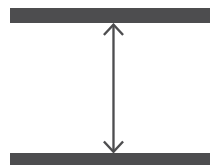
210 M²

ÁREA DA
SALA



6.45 M


LARGURA
DA PORTA



3.20 M


ALTURA
PÉ DIREITO

BANQUETES



150 PAX

PLATEIA



420 PAX

O espaço exterior tem um total de 700M² (ver planta na pág. 4), completamente coberta com Wi-fi. Esta área, como a interior, pode ser também usada para qualquer tipo de evento. A equipa das Portas do Sol poderá ajudá-lo a encontrar a melhor solução para acomodar da melhor forma o seu evento.

Obs: Devido à sua versatilidade a sala interior poderá ter ainda outras disposições, no entanto estas são as mais utilizadas (Banquetes e Plateia). Qualquer outra disposição que tenha em mente, por favor contacte o Restaurante Portas do Sol.

Poderão também existir outras informações relevantes sobre o interior que não esteja em toda esta ficha técnica ou na descrição prévia do site, por favor contacte-nos para qualquer informação adicional que necessite.

> SISTEMA DE SOM E MULTIMÉDIA

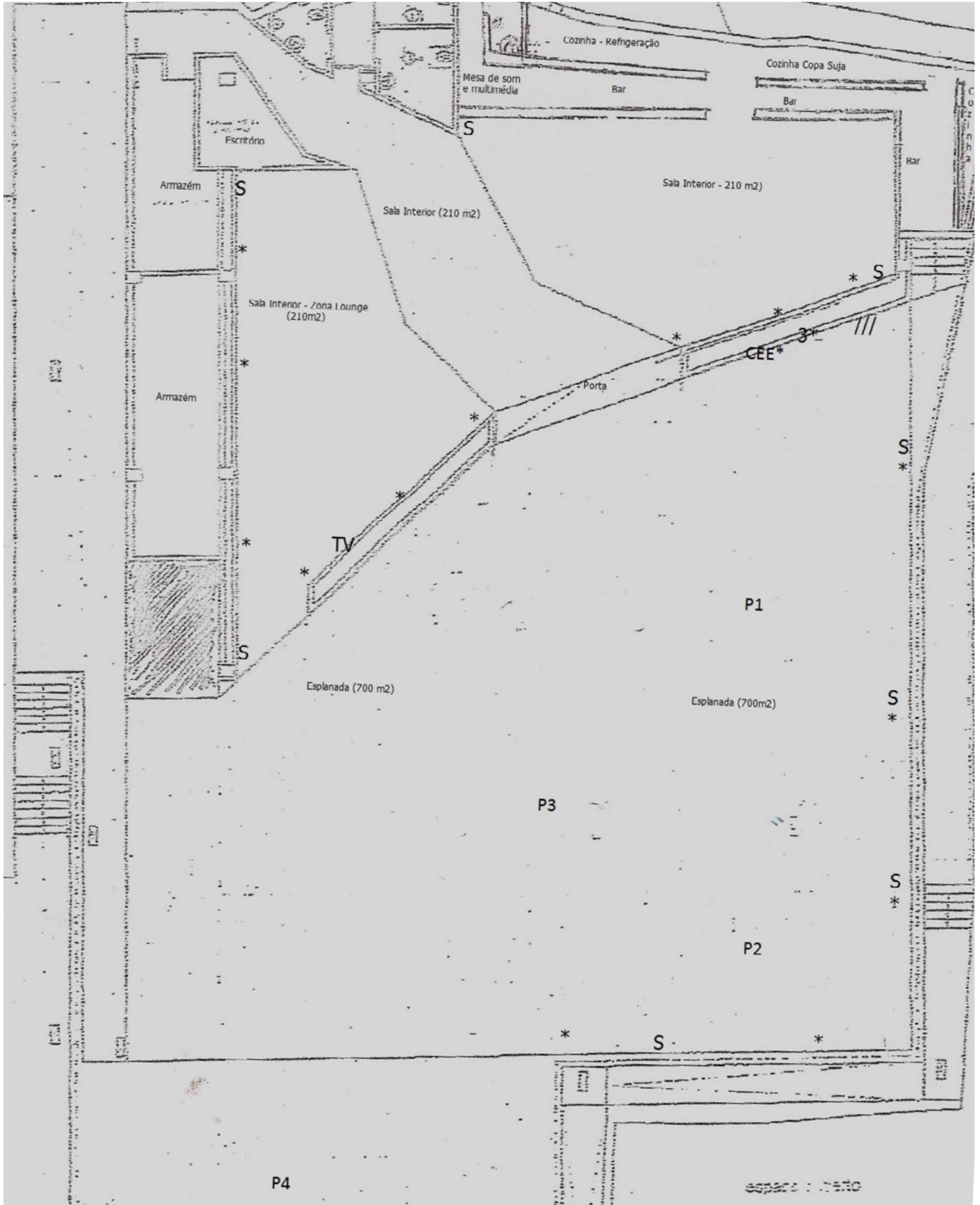
- Sistema de som HK Lucas Impact (1 Subwoofer +2 colunas);
 - Sistema de som HK 2 colunas passivas com amplificador ICON 700;
 - Sistema de som com 4 colunas de exterior APARTE, com amplificador ITC AUDIO T120;
 - Mesa de mistura American Audio QD6;
 - CDJS DCD PRO 310 MK2;
 - Mesa de Mistura Behringer Xenyx X 120 4USB;
 - Projetor LED LGB;
 - Projetor Mitsubishi D 510U;
 - DVD LG;
 - Centro de Media ASUS;
 - iPOD –Apple.
-





PORTAS DO SOL
DRINKS & FOOD

> PLANTA



> Legenda

* Ponto de eletricidade

3* Ponto de eletricidade Trifásico 32 A

CEE* Ponto de eletricidade CEE 16 A

/// Ponto de Água

S Colunas de Som

TV Televisão e projeção de multimédia

P1 Pérola de Madeira (Comp: 8.00m x Larg: 5.00m)

P2 Pérola de Madeira (Comp: 11.00m x Larg: 3.00m)

P3 Pérola de Madeira (Comp: 10.00m x Larg: 3.00m)

P4 Pérola de Madeira (Comp: 15.00m x Larg: 4.00m)

-

O restaurante apresenta **2 quadros elétricos**, estando um na cozinha e outro junto aos wc's, cada um com uma **potência de 6,9 KVA**.

Distribuídas pela esplanada estão **4 pérolas de madeira** com **6 tomadas**. Estas pérolas são amovíveis, mediante pedido prévio e custos.

Todo o som é distribuído por **9 colunas** divididas por interior e exterior, são controladas pela mesa de som no interior.

No exterior, na parede junto à porta, encontra-se um ponto de eletricidade **trifásico 32A** e outro ponto com uma tomada **CEE 16A**. Na mesma parede existe um ponto de água para a esplanada.

O projetor de multimédia encontra-se na sala interior – zona lounge, projetando para a parede à esquerda da porta (visão da planta).

Todo o material de esplanada e de interior pode ser colocado à disponibilidade, mediante pedido prévio.

A porta de correr é toda em vidro.

Existe cobertura Wi-fi em todo o espaço Interior e Exterior .


PORTAS DO SOL
DRINKS & FOOD

